

Trust the Japanese technology


Mitsubishi Electric Laser Processing Machines



Mitsubishi Electric on yksi harvoja yhtiöitä maailmassa joka suunnittelee ja valmistaa itse kokonaisia laserjärjestelmiä. Yhtiön vuosikymmenien kokemus ja edistyksellisin teknologia mahdollistavat Mitsubishi Electricin määrittävän aina uudestaan nykyaikaisen laser prosessin laatutason.

Luota MITSUBISHIIN

Mitsubishi Electric Laser Leikkauskoneet



eX sarja

- Tuottavaa leikkausta laajalla paksuusalueella
- Levykoko / työalue 1,500x3,000 mm
- Tehot: 4,500 W tai 6,000 W (CO₂)
- Tehot: eX-F40: 4,000 W kuitulaser

RX sarja

- Tehokas isompien levyjen kone
- Levykoko 2,000x4,000 mm
- Tehot: 4,500 W tai 6,000 W (CO₂)





eX-S sarja

- Ohuille / keskivahvoille materiaaleille
- Työalue 1,500x3,000 mm
- Teho: 2,700 W (CO₂)

NX-F sarja

- Nopea ohutlevykone
- Työalue 1,500x3,000 mm
- Tehot: 2,500 W tai 4,000 W kuitulaser



Automatiikkaa

- Lataus ja purkulaitteet
- Automaattiset vaihtopöydät
- Levyvarastot